

Guida all'uso delle autostrade francesi



Quali veicoli sono idonei per i dispositivi di telepedaggio?

In Francia, tutti i veicoli sono soggetti al pagamento del pedaggio autostradale.

Tenga presente che in Francia esistono **due diversi** tipi di dispositivi di telepedaggio e sono utilizzati per diverse categorie di veicoli



- **Liber-t:** Veicoli leggeri (classi 1, 2 e 5) con **altezza inferiore a 3 metri** e **peso fino a 3,5 tonnellate** + motocicli, sidecar, tricicli e quadricicli
- **TIS-PL:** veicoli pesanti (classi 3 e 4) di **altezza superiore a 3 metri** e di **peso superiore a 3,5 t.**



Come utilizzare il dispositivo di telepedaggio in Francia?

Il suo dispositivo di telepedaggio può essere utilizzato in tutte le corsie di pedaggio in Francia e in particolare nelle seguenti corsie riservate ai clienti Liber-t:

Corsie dedicate al telepedaggio e indicate dal simbolo 

Le corsie dedicate alla riscossione elettronica del pedaggio, indicate dal simbolo   che permette ai conducenti di transitare senza fermarsi a una velocità massima di 30 km/h.



Attenzione: se la corsia è dotata di una barra di limitazione dell'altezza, è riservata esclusivamente ai veicoli di altezza inferiore a 2 metri. Se la corsia non è dotata di barra, può essere utilizzata da qualsiasi veicolo. Quando il dispositivo di telepedaggio viene rilevato e accettato, nella maggior parte dei casi emette un segnale acustico, la luce diventa verde e la barriera si alza.


Attenzione: Quando entra in una corsia di pedaggio, la preghiamo di guidare a passo d'uomo e di mantenere una distanza minima di 4 metri dal veicolo che la precede.



In caso di malfunzionamento

Se la luce rimane rossa o la barriera rimane chiusa, segua le istruzioni riportate di seguito:

1. Se entra in autostrada

Prenda il biglietto che le viene presentato automaticamente dal chiosco o prema il pulsante per ottenere un biglietto. Quando passa nella corsia di pagamento, si diriga verso una corsia per tutti i pagamenti indicata da una  freccia verde.

Se la corsia non emette un biglietto, chiami l'operatore al citofono del terminale e segua le sue istruzioni.

2. Se si trova in autostrada

Se la corsia non emette un biglietto, chiami l'operatore al citofono del terminale e segua le sue istruzioni.



ATTENZIONE:

Se ha avviato una delle procedure qui elencate, avvolga il dispositivo di telepedaggio in un materiale che blocchi il segnale. Può utilizzare la copertura protettiva fornita, oppure, in caso di emergenza, sarà sufficiente un foglio di alluminio. Questo assicura che il dispositivo di telepedaggio non registri alcuna transazione. Potrà quindi provare a utilizzarlo di nuovo alla stazione successiva. In questo modo si evita il doppio conteggio delle transazioni di pedaggio se pagate manualmente.



Linee guida utili

A cosa devo prestare attenzione quando utilizzo il dispositivo di telepedaggio?

- Non esponga il dispositivo di telepedaggio alla pioggia o all'umidità.
- Non cerchi mai di aprire il dispositivo di telepedaggio.
- Faccia attenzione a non danneggiare l'etichetta del dispositivo di telepedaggio e il codice a barre.

Posso avere più dispositivi per lo stesso Paese nel mio veicolo?

Sulle autostrade francesi, il veicolo deve essere dotato di un solo dispositivo di telepedaggio. In caso contrario, potrebbe essere addebitata una tariffa forfettaria sfavorevole.

Contatta tolltickets

Per qualsiasi altra domanda, visiti **tolltickets.com** e consulti la nostra sezione **FAQ**.

